

MODELLI PER ASSETTO CON PROVAGIOCHI
ALIGNMENT MODELS WITH PLAY DETECTOR
MODELES POUR GEOMETRIE AVEC PLAQUES A JEUX
ACHSMESSEMODELLE MIT GELENKSPIELTESTERN

4000 | **5000** **KG**



4 TON.




5 TON.



ART. 823

OPTIONAL Pag. 084



TRACCIATO TECNICO COSTRUTTIVO

- Piastre provagiochi di grandi dimensioni con superficie antiscivolo e zincata.
- Incavo anteriore per alloggiamento dei piatti rotanti dotato di piastra zincata regolabile.
- Piastre oscillanti posteriori con superficie antiscivolo e zincata.
- **Bloccaggio e sbloccaggio delle piastre oscillanti tramite comando pneumatico posto sulla centrale di comando.**
- Sensore di prossimità per stazionamento millimetrico.

TECHNICAL AND STRUCTURAL LAY-OUT

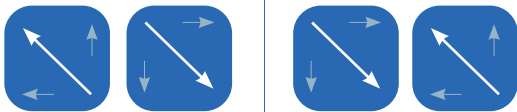
- Big play detector plates with a slip-resistant zinc-plated surface.
- Front slots for rotating plates with a zinc-plated adjustable plate.
- Rear oscillating plates with a slip-resistant and zinc-plated surface.
- **Locking and unlocking oscillating plates by pneumatic control on the main control unit.**
- Proximity sensor for an extremely precise parking.

RELEVÉ TECHNIQUE

- Plaques à jeux de grandes dimensions, surface antiglisse en zinc.
- Logement avant pour plateaux tournants avec plaque en zinc réglable.
- Plaques de ripage arrière avec surface antiglisse en zinc.
- **Verrouillage et déverrouillage des plateaux par commande pneumatique sur le pupitre.**
- Capteur de proximité pour un stationnement au millimètre.

TECHNISCHE UND KONSTRUKTIVE ANGABEN

- Große Gelenkspielsplatte mit rutschfester und verzinkter Oberfläche.
- Vorderer Aussparung für die Stellung des Drehtellers mit einstellbarer verzinkter Platte.
- Hinterdoppelschiebeplatten mit rutschfester und verzinkter Oberfläche.
- **Sperrung und Abspannung der Schwingungsplatten mit pneumatischer Steuerung auf der Steuereinheit.**
- Annäherungssensor für eine millimetergenaue Stationierung.



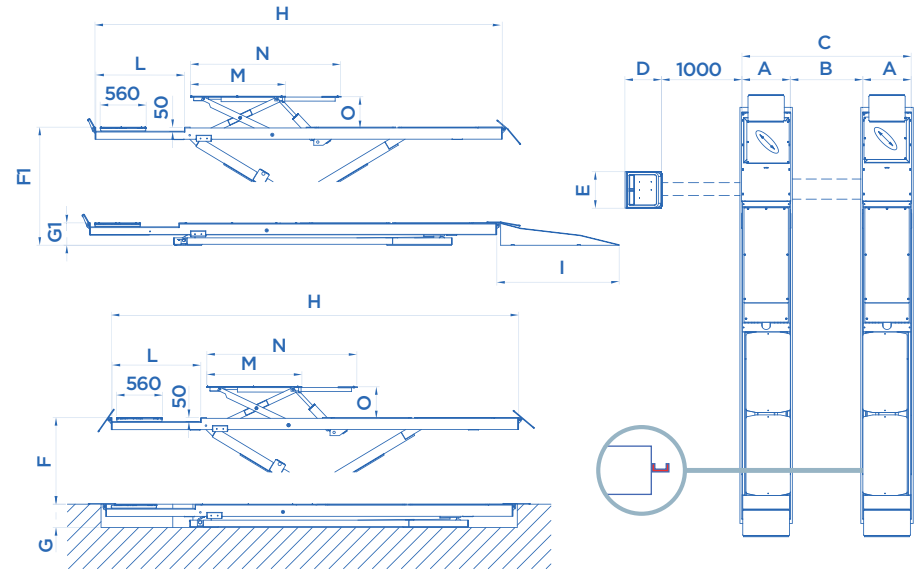
PROVAGIOCHI A 4 MOVIMENTI

4 movement play detector
Plaques à jeux 4 mouvements
4 Bewegungen Gelenkspieltester

Modello a pavimento
Floored model
Modèle au sol
Überflur-Modell



Modello a scomparsa
Disappearing model
Modèle encastrable
Unterflur-Modell



ART.				Motore trifase Three-phase motor Moteur triphasé Netzspannung	A mm	B mm	C mm	D mm	E mm	F mm	F1 mm	G mm	G1 mm	H mm	I mm	L mm	M mm	N mm	O mm	KG
823 823/I	4000 Kg	3000 Kg	3,3 KW	400V • 50HZ	600	900	2100	460	450	1880		280	5100	1500	1100	1420	1870	400	2650	
					600	900	2100	460	450	1800	290	5100	1100	1420	1870	400	2350			
803 803+853/B 813 813+853/B	5000 Kg	4000 Kg	4 KW	400V • 50HZ	650	900	2200	500	550	1880		280	4900	1700	1100	1465	2000	400	3000	
					650	900	2200	500	550	1880		280	5400	1850	1100	1465	2000	400	3070	
					650	900	2200	500	550	1800	290	4900	1100	1465	2000	400	2750			
					650	900	2200	500	550	1800	290	5400	1100	1465	2000	400	2820			